

GARANTİ YATIRIM ORTAKLIĞI A.Ş.'DEN

ORTAKLARIN YENİ PAY ALMALARINA İLİŞKİN SİRKÜLER

ÇIKARILMIŞ SERMAYEMİZ 750,000,000,000 TL'Sİ NAKİT KARŞILIĞI, OLMAK SURETİYLE 250,000,000,000 TL'NDAN 1,000,000,000,000 TL'NA ARTIRILMAKTADIR.

ARTIRILAN SERMAYEYİ TEMSİL EDEN HİSSE SENETLERİ SERMAYE PİYASASI KURULU'NCA 19.11.2003 TARİH VE 791.1354 SAYI İLE KAYDA ALINMIŞTIR. ANCAK KAYDA ALINMA ORTAKLIK VE HİSSE SENETLERİNİN KURUL VEYA KAMUCA TEKEFFÜLÜ ANLAMINA GELMEZ.

Ortaklığımız ile ilgili ayrıntılı bilgileri içeren izahname 24.11.2003 tarihinde İstanbul Ticaret Siciline tescil edilmiş ve 2.12.2003 tarih ve 5937 sayılı Türkiye Ticaret Sicili Gazetesinde ilan edilmiş olup, ayrıca başvuru yerlerinde incelemeye açık tutulmaktadır.

I. Yeni Pay Alma Haklarının Kullanımına İlişkin Bilgiler:

Ortaklarımızın artırılan 750,000,000,000 TL'lik sermayeyi temsil eden paylardan, ellerindeki payların %300'ü oranında yeni pay alma hakları vardır.

Yeni pay alma hakları, aşağıda belirtilen başvuru yerlerinde 15.12.2003 ile 29.12.2003 tarihleri arasında, 15 gün süre ile kullanılacaktır. Bu sürenin son gününün resmi tatile rastlaması halinde, yeni pay alma hakkı kullanım süresi, izleyen iş günü akşamı sona erecektir.

Bir payın nominal değeri 1,000 TL olup, 1,000 TL'nden satışa arz edilecektir.

Ortaklarımız aşağıda belirtilen yerlere başvurarak sahip oldukları hisse senetlerinin 2 no'lu pay alma kuponları (sahip oldukları hisse senetleri) karşılığında yeni pay alma haklarını kullanacaklardır.

Bu sermaye artırımında yeni pay almak hakkını kullanmak istemeyen ortaklarımız, ilgili kuponu yeni pay alma hakkı kullanım süresi içinde satabilirler.

Başvuru Şekli:

i) Yeni pay alma hakkını kullanmak isteyen ortaklarımız, aşağıda belirtilen yere/yerlere başvurarak sahip oldukları hisse senetlerinin 2 no'lu yeni pay alma kuponlarını ibraz edeceklerdir.

Ma. Özgür

[Signature]

[Signature]



Sermaye artırımına katıldıklarına dair iştirak taahhünamesini imzaladıktan sonra, Şirketle de mutabık kalınan yeni pay tutarını ~~şirketin~~ belirtilen banka şubesinde açılan hesaba yeni pay alma hakkı kullanım süresi içinde tam ve nakit olarak yatıracaklar ve ödemeye ilişkin makbuzun bir örneğini Şirket'e tevdi edeceklerdir.

ii) Belirtilen yeni pay alma hakkı kullanım süresi içinde pay bedellerinin ödenmemesi halinde, iştirak taahhünamesi olsa dahi talep işleme konmayacak ve önceden yapılmış işlemler iptal edilecektir.

iii) Bu sermaye artırımında yeni pay alma hakkını kullanmak istemeyen ortaklarımız, ilgili kuponu yeni pay alma hakkı kullanım süresi içinde satabilirler.

Başvuru Yerleri:

T.Garanti Bankası A.Ş. Esentepe Yatırım Merkezi

Adres : Büyükdere Cad. No.78-80 Akebe İş Merkezi 34387
Mecidiyeköy/İstanbul
Telefon : (212) 217 07 46

Garanti Yatırım Menkul Kıymetler A.Ş.

Adres : Garanti Binası Nispetiye Mahallesi Aytaç Cad.No:2/8 34340
Levent/İstanbul
Telefon : 0 (212) 318 28 38

Şirket Merkezi:

Adres : Doğu Grubu Binaları Büyükdere Cad.No:65 A Blok Asma Kat
Maslak 34398 İstanbul
Telefon : 0212 335 30 95-97

Pay bedellerinin yatırılacağı banka şubesi: T. Garanti Bankası A.Ş. Takas Şubesi: 028-6299090

Hisse Senetlerinin Teslim Şekli:

Hisse senetleri sermaye artırımında yeni pay hakkını alma kullanmak isteyen ortaklarımıza satış anında teslim edilir.



II. MALİ DURUM İLE İLGİLİ BİLGİLER

1. Ortaklığın son 3 yıllık bilançoları ile 30/06/2002 ve 30/06/2003 tarihli hesap durumuna göre aktif ve pasifi:

AKTİF (Milyon TL)	31.12.2000	31.12.2001	Ara Dönem 30/06/2002	31.12.2002	Ara Dönem 30/06/2003
I. DÖNEN VARLIKLAR	1,304,367	2,652,984	2,753,467	3,371,185	2,764,370
A. Hazır Değerler	1,272	277	751	237	719
1. Kasa	0	0	0	0	0
2. Bankalar	1,272	277	751	237	719
3. Diğer Hazır Değerler	0	0	0	0	0
B. Menkul Kıymetler	1,268,312	2,646,751	2,709,933	3,365,570	2,761,417
1. Hisse Senetleri	581,890	1,373,931	1,113,563	900,978	711,443
2. Özel Kesim Tah.Sen.ve Bon.	0	0	0	0	0
3. Kamu Kes. Tah.Senet.ve Bon.	686,422	1,272,800	1,596,370	2,464,592	2,049,974
4. Diğer Menkul Kıymetler	0	0	0	0	0
5. Men.Kıy.Deg.Düşük Karş.(-)	0	0	0	0	0
C. Kısa Vadeli Ticari Alacaklar	0	0	0	0	0
1. Alacaklar	0	0	0	0	0
2. Alacak Senetleri	0	0	0	0	0
3. Verilen Depozito ve Teminat.	0	0	0	0	0
4. Diğer Kısa Vadeli Ticari Ala.	0	0	0	0	0
5. Alacak Rookontu (-)	0	0	0	0	0
6. Şüpheli Alacaklar Karşılı (-)	0	0	0	0	0
D. Diğer Kısa Vadeli Alacaklar	34,783	0	41,000	0	0
1. Ortaklardan Alacaklar	0	0	0	0	0
2. Kısa Vadeli Diğer Alacaklar	34,783	0	41,000	0	0
3. Alacak Rookontu (-)	0	0	0	0	0
4. Şüpheli Alacak Karşılığı (-)	0	0	0	0	0
E. Stoklar	0	0	0	0	0
1. Emtia	0	0	0	0	0
2. Diğer Stoklar	0	0	0	0	0
3. Stok Deg. Düşüklüğü Karş.(-)	0	0	0	0	0
4. Verilen Sipariş Avansları	0	0	0	0	0
F. Diğer Dönen Varlıklar	0	5,956	1,783	5,298	2,234
II. DURAN VARLIKLAR	15,459	17,763	19,163	19,495	20,413
A. Uzun Vadeli Ticari Alacaklar	8	8	8	8	8
1. Alacaklar	0	0	0	0	0
2. Alacak Senetleri	0	0	0	0	0
3. Verilen Depos. ve Teminatlar	8	8	8	8	8
4. Diğer Uzun Vadeli Ticari Ala.	0	0	0	0	0
5. Alacak Rookontu (-)	0	0	0	0	0
6. Şüpheli Alacaklar Karşılığı (-)	0	0	0	0	0
B. Diğer Uzun Vadeli Alacaklar	0	0	0	0	0
1. Ortaklardan Alacaklar	0	0	0	0	0
2. Uzun Vadeli Diğer Alacaklar	0	0	0	0	0
3. Alacak Rookontu (-)	0	0	0	0	0
4. Şüpheli Alacaklar Karşılığı (-)	0	0	0	0	0
C. Finansal Duran Varlıklar	0	0	0	0	0
1. Bağlı Menkul Kıymetler	0	0	0	0	0
2. Bağ. Men.Kıy.Deg.Düş. Karş.(-)	0	0	0	0	0
3. Diğer Finansal Duran Varlık.	0	0	0	0	0
D. Maddi Duran Varlıklar	15,451	17,755	19,155	19,487	20,405
1. Arazi ve Arsalar	0	0	0	0	0
2. Yerüstü ve Yeraltı Düzenleri	0	0	0	0	0
3. Binalar	0	0	0	0	0
4. Makina Teçhizat ve Cihazlar	381	381	381	381	381
5. Taahh. Araç ve Gereçleri	14,001	21,449	27,380	34,104	40,447
6. Döşeme ve Demirbaşlar	14,893	17,716	19,387	21,283	23,645
7. Diğer Maddi Duran Varlıklar	0	0	0	0	0
8. Birikmiş Amortismanlar (-)	(13,824)	(21,791)	(27,993)	(36,281)	(44,068)
9. Yapılmakta Olan Yatırımlar	0	0	0	0	0
10. Verilen Sipariş Avansları	0	0	0	0	0
E. Maddi Olmayan Duran Varlıklar	0	0	0	0	0
1. Kuruluş ve Teşkilatlanma Gid.	0	0	0	0	0
2. Haklar	0	0	0	0	0
3. Araştırma ve Geliştirme Gid.	0	0	0	0	0
4. Diğ. Maddi Olmayan Dur. Var.	0	0	0	0	0
5. Verilen Avanslar	0	0	0	0	0
F. Diğer Duran Varlıklar	0	0	0	0	0
AKTİF VARLIKLAR TOPLAMI	1,319,826	2,670,747	2,772,630	3,390,680	2,784,783

M. H. H. H.

[Signature]



PASİF (Milyon TL.)	31.12.2000	31.12.2001	Ara Dönem 30/06/2002	31.12.2002	Ara Dönem 30/06/2003
I. KISA VADELİ BORÇLAR	24,969	19,647	81,839	13,643	1,742,744
A. Finansal Borçlar	0	0	0	0	0
1. Banka Kredileri	0	0	0	0	0
2. Uzun Vadeli Kira Anapara Tak. ve F.	0	0	0	0	0
3. Tahvil Anapara Tak. ve Faizleri	0	0	0	0	0
4. Çıkarılmış Bonolar ve Senetler	0	0	0	0	0
5. Diğer Finansal Borçlar	0	0	0	0	0
B. Ticari Borçlar	4,114	16,888	8,045	10,059	12,834
1. Satıcılar	4,114	0	8,045	77	12,834
2. Borç Senetleri	0	0	0	0	0
3. Alınan Depozito ve Teminatlar	0	0	0	0	0
4. Diğer Ticari Borçlar	0	16,888	0	9,982	0
5. Borç Reeskontu (-)	0	0	0	0	0
C. Diğer Kısa Vadeli Borçlar	20,855	2,759	73,794	3,584	1,729,910
1. Ortaklara Borçlar	224	224	214	214	1,726,098
2. Ödenecek Giderler	102	111	128	12	0
3. Öde. Vergi Harç ve Diğ. Kesinti	3,525	2,396	2,509	3,358	3,812
4. Erte ve Taksit Bağ. Devlet Ala.	0	0	0	0	0
5. Kısa Vadeli Diğer Borçlar	17,004	28	71,071	0	0
6. Borç Reeskontu (-)	0	0	0	0	0
D. Alınan Sipariş Avansları	0	0	0	0	0
E. Borç ve Gider Karşılıkları	0	0	125	0	0
1. Vergi Karşılıkları	0	0	125	0	0
2. Diğer Borç ve Gider Karşılıkları	0	0	0	0	0
II. UZUN VADELİ BORÇLAR	1,762	10,283	13,235	17,171	10,878
A. Finansal Borçlar	0	0	0	0	0
1. Banka Kredileri	0	0	0	0	0
2. Çıkarılmış Tahviller	0	0	0	0	0
3. Çıkarılmış Diğer Menkul Kıy.	0	0	0	0	0
4. Diğer Finansal Borçlar	0	0	0	0	0
B. Ticari Borçlar	0	0	0	0	0
1. Satıcılar	0	0	0	0	0
2. Borç Senetleri	0	0	0	0	0
3. Alınan Depozito ve Teminatlar	0	0	0	0	0
4. Diğer Ticari Borçlar	0	0	0	0	0
5. Borç Reeskontu (-)	0	0	0	0	0
C. Diğer Uzun Vadeli Borçlar	0	0	0	0	0
1. Ortaklara Borçlar	0	0	0	0	0
2. Erte ve Taksit Bağ. Devlet Ala.	0	0	0	0	0
3. Uzun Vadeli Diğer Borçlar	0	0	0	0	0
4. Borç Reeskontu (-)	0	0	0	0	0
D. Alınan Sipariş Avansları	0	0	0	0	0
E. Borç ve Gider Karşılıkları	1,762	10,283	13,235	17,171	10,878
1. Kadem. Teminatlı Karşılıkları	1,762	10,283	13,235	17,171	10,878
2. Diğer Borç ve Gider Karşılıkları	0	0	0	0	0
III. ÖZ SERMAYE	1,293,095	2,640,817	2,677,556	3,359,796	1,831,161
A. Sermaye	250,000	250,000	250,000	250,000	250,000
B. Sermaye Taahhütleri (-)	0	0	0	0	0
C. Emisyon Primi	0	0	0	0	0
D. Yeniden Değerleme Değer Artışı	5,114	13,334	18,243	23,809	28,770
1. Duran Varlıklar Değer Artışı	5,114	13,334	18,243	23,809	28,770
2. İşlemlerdeki Değer Artışı	0	0	0	0	0
3. Borsa ve Olgun Değer Artışı	0	0	0	0	0
E. Yedekler	1,012,794	1,037,981	2,377,483	2,377,483	472,942
1. Yasal Yedekler	83,826	83,826	83,826	83,826	372,774
2. Statü Yedekleri	0	0	0	0	0
3. Özel Yedekler	0	0	376,352	0	100,168
4. Olağanüstü Yedek	928,968	954,155	1,917,305	1,917,304	0
5. Maliyet Artış Fonu	0	0	0	0	0
7. Geçmiş Yıl Karı	0	0	0	376,353	0
F. Net Dönem Karı	25,187	1,339,502	31,830	708,494	279,449
G. Dönem Zararı (-)	0	0	0	0	0
H. Geçmiş Yıllar Zararları (-)	0	0	0	0	0
1. ... Yılı Zararı	0	0	0	0	0
2. ... Yılı Zararı	0	0	0	0	0
PASİF VARLIKLAR TOPLAMI	1,319,826	2,670,747	2,772,630	3,390,600	2,784,783

Handwritten signature

Handwritten signature

Handwritten signature

Handwritten signature



2. Ortaklığın son 3 yıllık gelir tabloları ile 30/06/2002 ve 30/06/2003 tarihli hesap durumu

(Milyon TL)	31/12/2000	31/12/2001	Ara Dönem 30/06/2002	31/12/2002	Ara Dönem 30/06/2003
A. BRÜT SATIŞLAR	133,868,436	178,846,060	54,068,583	106,208,497	60,129,118
1. Yurtiçi Satışlar	133,868,436	178,846,060	54,068,583	106,208,497	60,129,118
2. Yurtdışı Satışlar	0	0	0	0	0
3. Diğer Satışlar	0	0	0	0	0
B. SATIŞLARDAN İNDİRİMLER (-)	0	0	0	0	0
1. Satışlar İndirimi (-)	0	0	0	0	0
2. Satış İskontoları (-)	0	0	0	0	0
3. Diğer İndirimler (-)	0	0	0	0	0
C. NET SATIŞLAR	133,868,436	178,846,060	54,068,583	106,208,497	60,129,118
D. SATIŞLARIN MALİYETİ (-)	(133,316,307)	(177,755,944)	(53,636,404)	(104,899,435)	(59,727,947)
BRÜT SATIŞ KARI veya ZARARI	552,129	1,090,116	432,179	1,309,062	401,171
E. FAALİYET GİDERLERİ (-)	(230,570)	(244,206)	(149,091)	(344,741)	(175,377)
1. Araştırma ve Geliştirme Gid. (-)	0	0	0	0	0
2. Pazar., Satış ve Dağıtım Gid. (-)	0	0	0	0	0
3. Genel Yönetim Giderleri (-)	(230,570)	(244,206)	(149,091)	(344,741)	(175,377)
ESAS FAALİYET KARI veya ZARARI	321,559	845,910	283,088	964,321	225,794
F. DİĞER FAAL. GEL. VE KARLAR	13,519	493,594	264,870	257,309	175,893
1. Faiz ve Temettü Gelirleri	3,531	67,722	157,140	157,141	15,260
2. Faaliyet İlgili Diğer Gel. ve Karlar	9,416	425,872	107,730	100,168	160,633
G. DİĞER FAAL. GİD. VE ZARAR. (-)	(309,891)	(2)	(516,128)	(513,136)	(130,324)
H. FİNANSMAN GİDERLERİ (-)	0	0	0	0	0
1. Kısa Vadeli Borçlanma Gider. (-)	0	0	0	0	0
2. Uzun Vadeli Borçlanma Gider. (-)	0	0	0	0	0
FAALİYET KARI veya ZARARI	24,615	1,339,502	31,830	708,494	271,363
I. OLAĞANÜSTÜ GELİR. VE KARLAR	572	0	0	0	8,086
1. Konusu Kalmayan Karşılıklar	572	0	0	0	8,086
2. Önceki Dönem Gelir ve Karları	0	0	0	0	0
3. Diğer Olağanüstü Gelir. ve Karlar	0	0	0	0	0
J. OLAĞANÜSTÜ GİD. VE ZARAR. (-)	0	0	0	0	0
1. Çalışmayan Kısm Gid. ve Zar. (-)	0	0	0	0	0
2. Önceki Dönem Gid. ve Zarar. (-)	0	0	0	0	0
3. Diğer Olağanüstü Gid. ve Zar. (-)	0	0	0	0	0
DÖNEM KARI veya ZARARI	25,187	1,339,502	31,830	708,494	279,449
K. ÖDE. VERGİ VE DİĞ. YAS. YÜKÜM.	0	0	0	0	0
NET DÖNEM KARI veya ZARARI	25,187	1,339,502	31,830	708,494	279,449

Handwritten signature

Handwritten signature

Handwritten signature



3. Ortaklığın Son Üç Yıllık Kar Dağıtım Tabloları			
	2000	2001	2002
TİCARİ KAR			
(+) Kanunen Kabul Edilm.Gid.			
(+) Finansman Fonu			
(-) Finansman Fonu			
(-) Zarar Mahsubu			
(-) Yatırım İndirimi			
(-) İştirak Kazançları İst.			
(-) İhracat Gelir İndirimi			
MALİ KAR			
a) Dönem Karı	25,187	1,339,502	708,494
b) Geçmiş Yıllar Zararı			
c) Ödenecek Vergiler			
-Kurumlar Vergisi			
-Gelir Vergisi Kesintisi			
-Diğer Vergi Vb.			
d) Birinci Yasal Yedek Akçe			
e) Gerçekleşmemiş Sermaye Kazancı		-376,353	-100,167
f) Dağıtılabılır Dönem Karı	25,187	963,149	608,327
g) Ortaklara Birinci Temettü			548,266
h) Memur ve İşçilere Temettü			
i) Yönetim Kuruluna Temettü			
j) Ortaklara İkinci Temettü			
k) İkinci Tertip Yasal Yedek			60,061
l) Statü Yedekleri			
m) Özel Yedekler		376,353	100,167
n) Olağanüstü Yedek	25,187	963,149	
YEDEKLERDEN DAĞITIM			
1-Geçmiş Yıl Karı			376,352
2-Olağanüstü Yedekler			1,725,575
3-İkinci Tertip Yedek Akçe			228,887
4-Ortaklara Pay			2,064,770
5-Memur ve İşçilere Pay			
6-Yönetim Kuruluna Pay			

Handwritten signature

Handwritten signature

Handwritten signature

Handwritten signature



4. Ortaklığın 31/12/2002 tarihli Yıllık/Ara Dönem Bilanço Dipnotları:

GARANTİ YATIRIM ORTAKLIĞI ANONİM ŞİRKETİ

31 ARALIK 2002 VE 2001 TARİHLERİ İTİBARIYLA AYRINTILI BİLANÇO DİPNOTLARI

(Para birimi—Aksi belirtilmedikçe Milyon Türk Lirası)

1. İşletmenin fiili faaliyet konusu: Garanti Yatırım Ortaklığı Anonim Şirketi (Şirket), 9 Temmuz 1996 tarihinde tescil edilerek 250,000TL sermaye ile kurulmuştur. Şirket'in kuruluş amacı, 2499 sayılı Sermaye Piyasası Kanunu (kanun) ve ilgili mevzuatta belirlenmiş ilke ve kurallar çerçevesinde sermaye piyasası araçları ile ulusal ve uluslararası borsalarda veya borsa dışı organize piyasalarda işlem gören altın ve diğer kıymetli madenler portföyü işletmektir.

Kanun uyarınca, Şirket, Sermaye Piyasası Kurulu (SPK)'ndan ortaklık portföyünü oluşturmak, yönetmek ve gerektiğinde portföyde değişiklik yapmak için yetki belgesi almıştır.

Şirket, faaliyetlerini SPK'nın Yatırım Ortaklıklarına İlişkin Esaslar belirlediği V/4 numaralı tebliğe göre sürdürmektedir.

2. Sermayenin %10 ve daha fazlasına sahip ortaklıkların adları, pay oranları ve pay tutarları: 31 Aralık 2002 ve 2001 tarihleri itibarıyla Şirket'in ortakları ve ödenmiş sermaye içindeki payları (pay gruplarıyla birlikte) aşağıdaki gibidir.


	Pay adedi		Ödenmiş Sermaye	Ortaklık Oranı
	(Bin)			
	A	B	(TL Milyon)	(%)
Garanti Yatırım Menkul Kıymetler A.Ş.(Garanti Yatırım)	175	49,750	49,925	19,97
Ferit Şahenk	25	-	25	0,01
Zekeriya Yıldırım	25	-	25	0,01
Şadan Gürtaş	25	-	25	0,01
Diğer(halka arz edilen)	-	200,000	200,000	80,00
	250	249,750	250,000	100,00

3. Sermayeyi temsil eden hisse senetlerine tanınan imtiyazlar: A Grubu hisseler nama, B Grubu hisseler ise hamiline olup, yönetim kurulu seçimlerinde A grubu payların her biri 1 milyon oy hakkına, B grubu paylar ise 1 oy hakkına sahiptir. Bunun dışında A grubu paylara herhangi bir imtiyaz tanınmamıştır.

4. Kayıtlı sermayeli ortaklıklarda kayıtlı sermaye tutarı: Şirket'in kayıtlı sermayesi, her biri bin TL değerindeki 1 milyar adet hisseden oluşmakta olup 1 trilyon TL'dir.

5. Yıl içinde yapılan sermaye artırımları ve kaynakları: Yoktur.(2001-Yoktur).





6. Yıl içinde ihraç edilen hisse senedi dışındaki menkul kıymetler: Yoktur.(2001-Yoktur).
7. Yıl içinde itfa edilen borçlanmayı temsil eden menkul kıymetler:Yoktur.(2001-Yoktur).
8. Cari dönemde duran varlık hareketleri:

- a) Satın alınan , imal veya inşa edilen maddi duran varlıkların maliyeti : Yoktur.(2001-Yoktur)
- b) Satılan veya hurdaya ayrılan maddi duran varlık maliyeti:Yoktur (2001-Yoktur).
- c) Cari dönemde ortaya çıkan yeniden değerlendirme artışları:10,475TL (2001-8,220TL)
Varlık maliyetlerinde (+):16,222TL(2001-10,271TL)
Birikmiş amortismanlarda (-): 5,747TL (2001-2,051TL)
- d) Yapılmakta olan yatırımların niteliği,toplam tutarı ,başlangıç ve bitiş tarihi ve tamamlanma derecesi:Yoktur(2001-Yoktur)

9. Cari ve gelecek dönemlerde yararlanılacak yatırım indiriminin toplam tutarı: Yoktur.(2001-Yoktur)

10. İşletmenin Ortaklar, İştirakler ve bağlı ortaklıklarla olan alacak-borç ilişkisi: İlişkideki mali tablolar açısından Şirket'in ortakları dışında Şirket ile dolaylı sermaye ilişkisinde olan kuruluşlar ilişkili kuruluşlar olarak kabul edilmiştir.Şirket'in ilişkili kuruluşları,esas olarak Doğuş Holding A.Ş.Grubu şirketlerinden oluşmaktadır.

31 Aralık 2002 ve 2001 tarihleri itibariyle ortaklar ve ilişkili kuruluşlarla ilgili önemli hesap bakiyeleri aşağıda özetlenmiştir:

- a) 31 Aralık 2002 tarihi itibariyle hazır değerler içerisinde yer alan bankalar hesabının 223 TL (2001-244TL)'si Şirket'in Garanti Yatırım'daki;13 TL (2001-6TL)' si ise T.Garanti Bankası A.Ş.deki cari hesabını oluşturmaktadır.
- b) 31Aralık 2001 tarihi itibariyle Şirket'in Garanti Yatırım'a son iki işlem gününe ait işlem komisyonlarından 28TL tutarındaki borcu ilişikteki bilançoda kısa vadeli diğer borçlar hesabında gösterilmiştir.
- c) 31 Aralık 2002 tarihi itibariyle Şirket'in Garanti Portföy Yönetimi A.Ş.(Garanti Portföy)'ye işlem komisyonlarından oluşan 9,962TL (2001-8,068TL) tutarındaki borcu ilişikteki bilançoda diğer ticari borçlar hesabında gösterilmiştir.
- d) 31 Aralık 2002 tarihi itibariyle,Şirket'in Garanti Hayat Sigorta A.Ş.(Garanti Hayat)'ye ve Garanti Sigorta A.Ş.(Garanti Sigorta) 'ye peşin ödemiş olduğu sırasıyla, 2,184TL(2001-1,315TL) ve 278TL (2001-295TL) tutarlarındaki sigorta giderleri ilişikteki bilançoda diğer dönen varlıklar hesabında gösterilmiştir.
- e) 31 Aralık 2002 ve 2001 tarihleri itibariyle, ortaklara borçlar hesabı 1997 ve1998 yıllarında dağıtılan temettülerden ortaklar tarafından alınmayan tutardan ifade etmektedir.

11. Stoklar ve diğer bilanço kalemlerinde uygulanan değerlendirme,envanter ve amortisman ayırma yöntemleri,bunlarda ve diğer muhasebe politikalarında önceki dönemlere göre yapılan değişiklikler, bu değişikliklerin parasal etkileri ve işletmenin sürekliliği ile dönemsellik varsayımlarını değiştirecek muhtemel gelişmeler ve bunların gerekçeleri: Şirket,31 Aralık 2002 ve 2001 tarihlerinde sona eren hesap dönemleri ile ilgili mali tablolarını yürürlükteki ticari ve mali mevzuatta ve SPK'nın 29 Ocak 1989 tarihli Resmi Gazetede yayımlanan XI/1 numaralı tebliği ile 31 Temmuz 1992 tarihli VI-4 numaralı tebliği ve bu tebliğlere değişiklik ve eklemeler yapan tebliğlerinde belirlenen mali tablo ve raporların sunulmasına ilişkin ilke ve kurallara uygun olarak hazırlamaktadır.Belli başlı muhasebe prensipleri aşağıda belirtilmiştir.

Menkul Kıymetler

31 Aralık 2002 ve 2001 tarihleri itibariyle hisse senetleri, bilanço gününden önceki 5 iş günü boyunca oluşan günlük ağırlıklı ortalama fiyatların ortalaması ile değerlendirilmiştir. Ortalama fiyatların hesaplanmasında sermaye artırımları ve temettü ödemesi gibi işlemlerden kaynaklanan etkiler giderilmiştir.Ayrıca , 31 Aralık 2002 ve 2001 tarihleri itibariyle

bilanço gününden önceki 5 işgünü içinde elde edilen hisse senetleri ise elde etme maliyeti ve bilanço gününde oluşan ağırlıklı ortalama fiyatın düşük olanı ile değerlendirilmiştir.

31 Aralık 2002 ve 2001 tarihleri itibariyle geri satım taahhüdü ile edinilen kamu kesimi bonoları ve tahvilleri, elde etme maliyeti artı dönem sonu itibariyle kazanılmış faiz geliri ile yansıtılmıştır. Gelir tahakkukunun hesaplanmasında ilgili geri satım anlaşmasının iç verim oranı kullanılarak hesaplanan faiz tutarı esas alınmıştır.

31 Aralık 2002 tarihi itibariyle Şirket'in kesin alım yoluyla edindiği hazine bonoları ve devlet tahvilleri iç verim oranı yönetimi kullanılarak hesaplanan faiz tutarı ile hesaplara yansıtılmıştır. 31 Aralık 2001 tarihi itibariyle ise Şirket'in kesin alım yoluyla edindiği hazine bonoları ve devlet tahvilleri bilanço tarihinde borsada oluşan ağırlıklı ortalama fiyatları ile yansıtılmıştır.

Maddi Duran Varlıklar

Amortisman tabii maddi duran varlıklar, elde etme maliyeti ve yeniden değerlendirme artışları ile yansıtılmaktadır. Amortisman yeniden değerlendirilmiş tutarlar üzerinden normal amortisman yöntemiyle ayrılmaktadır. Şirket maddi duran varlıklarını 5 yıl süreyle amortisman tabii tutmaktadır.

Kıdem Tazminatı Karşılığı

Kıdem Tazminatı karşılığı yürürlükteki mevzuata uygun olarak ve SPK'nın belirlediği çerçevede ayrılmaktadır.

Diğer Bilanço Kalemleri

Diğer Bilanço kalemleri esas olarak kayıtlı değerleri ile yansıtılmıştır.

12. Tebliğin 1 nolu ekinde belirtilen bilanço tarihinden sonra ortaya çıkan ve açıklamayı gerektiren hususlara ilişkin bilgi: 1 Ocak 2003 tarihinden itibaren geçerli olmak üzere kıdem tazminatı tavanı 1,324TL/yıla yükseltilmiştir.
13. Tebliğin 2 nolu ekinde belirtilen şartta bağlı zararlar ile her türlü şartta bağlı kazançlara ilişkin bilgi: Yoktur.(2001-Yoktur).
14. İşletmenin gayri safi kar oranları üzerinde önemli ölçüde etkide bulunan muhasebe tahminlerinde değişiklikler ve bunların parasal etkileri: Yoktur.(2001-Yoktur).
15. Aktif değerleri üzerinde mevcut bulunan toplam ipotek veya teminat tutarları: Yoktur.(2001-Yoktur).
16. Aktif değerlerin toplam sigorta tutarı: 2000 yılında İMKB,İMKB Takas ve Saklama Bankası A.Ş.(Takasbank) tarafından yapılan ve İMKB işlemlerini kapsayan "Şemsiye Sigortası" uygulamasından vazgeçmiştir. Ancak aynı tür riskleri içeren bir sigorta Takasbank tarafından 31 Mart 2000 tarihinde başlatılmış ve Şirket bu uygulamaya katılmıştır. Şirket'in maddi duran varlıkları içerisinde yer alan taşıt araç ve gereçleri ile ilgili olarak 24,534TL(2001-16,233TL) tutarında kasko sigortası bulunmaktadır.
17. Alacakları için alınmış olan ipotek ve diğer teminatların toplam tutarı: Yoktur(2001-yoktur)
18. Pasifte yer almayan taahhütlerin toplam tutarı: Yoktur.(2001-Yoktur)



19. Bankalardaki mevduatın bloke olanına ilişkin tutarlar. Yoktur.(2001-Yoktur)

20. Bilançoda maliyet bedeli üzerinden gösterilmiş menkul kıymetlerin finansal duran varlıkların borsa rayiçlerine göre,borsa rayiçleri üzerinden gösterilmiş menkul kıymetlerin ve finansal duran varlıkların maliyet bedellerine göre değerlerini gösteren bilgi: 31 Aralık 2002 ve 2001 tarihleri itibarıyla menkul kıymetler aşağıdaki gibidir:

2002					
	Kayıtlı Değer	Borsa Rayici	Maliyet Değeri	Değer Artışı/ (Azalışı)	Nominal Değer
Kamu Kesimi Tahvil Senet ve Bonoları					
-Geri satım taahhüdü ile edinilen	395,000TL	395,000TL	395,000TL	-	415,040TL
-Kesin alış ile edinilen	2,069,592TL	2,063,829TL	1,969,424TL	100,168TL	2,500,000TL
Hisse Senetleri	900,978TL	900,978TL	1,037,761TL	(136,783)TL	197,541TL
Toplam	3,365,570TL	3,359,807TL	3,402,185TL	(36,615)TL	3,112,581TL
2001					
	Kayıtlı Değer	Borsa Rayic	Maliyet Değeri	Değer Artışı/ (Azalışı)	Nominal Değer
Kamu Kesimi Tahvil Senet ve Bonoları					
-Geri satım taahhüdü ile edinilen	575,000TL	575,000TL	575,000TL	-	556,075TL
-Kesin alış ile edinilen	697,800TL	697,800TL	631,432,TL	66,368TL	800,000TL
Hisse Senetleri	1,373,951TL	1,373,951TL	1,063,966TL	309,985TL	219,658TL
Toplam	2,646,751TL	2,646,751TL	2,270,398TL	376,353TL	1,575,733TL

Geri satım taahhüdü ile edinilen kamu kesimi tahvil,senet ve bonolarının borsa rayici,maliyet bedeli artı işlem/gün sayısı için yapılan faiz gelir reeskontlarını ifade etmektedir.



Menkul kıymetler portföyünün değerlendirilmesi neticesinde oluşan değer artışı, ilişikteki gelir tablosunda diğer faaliyetlerden gelirler ve karlar hesabında, değer azalışı ise diğer faaliyetlerden gider ve zararlar hesabında gösterilmiştir.

21. Menkul kıymetler ve bağlı menkul kıymetler grubu içinde yer alıp işletmenin ortakları, iştirakleri ve bağlı ortaklıklar tarafından çıkarılmış bulunan menkul kıymetler tutarları ve bunları çıkaran ortaklıklar: 31 Aralık 2002 tarihi itibarıyla menkul kıymetler grubu içinde yer alan 90,319,260 adet ve 195,992TL tutarında T.Garanti Bankası A.Ş.hisse senedi bulunmaktadır.
22. Mali tablolarındaki "diğer" ibaresini taşıyan hesap kalemlerinden dahil olduğu grubun toplam tutarının %20'sini veya bilanço aktif toplamının %5'ini aşan kalemlerin ad ve tutarları: 31 Aralık 2002 tarihi itibarıyla kısa vadeli diğer borçlar hesabının 9,982TL (2001-8,068TL) tutarındaki kısmı Şirket'in Garanti Portföy'e işlem komisyonlarından doğan borcunun ifade etmektedir.31 Aralık 2001 tarihi itibarıyla kısa vadeli diğer borçlar hesabının 8,800TL tutarındaki kısmı ise, Şirket'in İstanbul Menkul Kıymetler Borsası (İMKB)'ndaki son iki işlem günündeki (27 ve 28 Aralık 2001) hisse senedi satışı ve alışı ile ilgili borçlarından oluşmaktadır.Söz konusu işlemler Şirket'in ortaklarından olan Garanti Yatırım aracılığı ile gerçekleştirilmiştir.31 Aralık 2002 tarihi itibarıyla Şirket'in 2002 yılı içinde İMKB'deki son işlem gününün 25 Aralık 2002 olması sebebiyle hisse senedi satışı ve alışı ilgili bir borcu bulunmamaktadır.

31 Aralık 2002 tarihi itibarıyla diğer dönen varlıklar hesabı altında 2,462TL(2001-2,114TL) tutarında peşin ödenmiş giderler ve 2,400TL(2001-3,842TL) tutarında personel avansı bulunmaktadır.

23. "Diğer alacaklar" ile "diğer kısa veya uzun vadeli borçlar" hesap kalemi içinde bulunan ve bilanço aktif toplamının %1'ini aşan, personelden alacaklar ile personele borçlar tutarının aynı aynı toplamı: Yoktur.(2001-Yoktur).
24. Ortaklar, iştirakler ve bağlı ortaklıklardan alacaklar nedeniyle aynıları şüpheli alacak tutarları ve bunların borçluları: Yoktur.(2001-Yoktur).
25. Vadesi gelmiş bulunan ve henüz vadesi gelmeyen alacaklar için aynıları şüpheli alacak tutarı:Yoktur(2001-Yoktur).
26. İşletme ile dolaylı sermaye ve yönetim ilişkisine sahip iştirakler ve bağlı ortaklıkların dökmü,iştirakler ve bağlı ortaklıklar hesabında yer alan ortaklıkların isimleri ve iştirak oran ve tutarları,söz konusu ortaklıkların düzenlenen en son mali tablolarında yer alan dönem kan veya zarar, net dönem kan veya zarar ile bu mali tabloların ait olduğu dönem,kurul standartlarına göre hazırlanıp hazırlanmadığı,bağımsız denetim raporunun olumlu,olumsuz ve şartlı olmak üzere hangi türden düzenlendiği.Yoktur.(2001-Yoktur)
27. İştirakler ve bağlı ortaklıklarda içsel kaynaklardan yapılan sermaye artırımını nedeniyle elde edilen bedelsiz hisse senedi tutarları:Yoktur.(2001-Yoktur.)
28. Taşınmazlar üzerinde sahip olunan aynı haklar ve bunların değerleri:Yoktur.(2001-Yoktur).
29. Duran varlıklarda son üç yılda yapılan yeniden değerlendirme tutarları:

	2002	2001	2000
Varlık maliyetlerinde	16,222TL	10,271TL	5,203TL
Birikmiş amortismanlarda	(5,747)TL	(2,051)TL	(3,447)TL
	10,475TL	8,220TL	1,756TL

30. Yabancı paralarla temsil edilen ve kur garantisi olmayan alacak ve borçlar ile aktifte mevcut yabancı paraların ayn ayn tutarları ve TL'na dönüştürülme kurları: Yoktur.(2001-Yoktur).
31. Ortaklar,iştirakler ve bağlı ortaklıkta lehine garanti,taahhüt,kefalet ,avans,ciro gibi yükümlülüklerin tutarı :Yoktur.(2001-Yoktur)
32. Kategorileri itibariyle yıl içinde çalışan personelin ortalama sayısı: Her iki yıl içinde çalışan personelin ortalama sayısı 3'tür.
33. Mali tabloları önemli ölçüde etkileyen ya da mali tabloların açık yorumlanabilir ve anlaşılabilir olması açısından açıklanması gerekli olan diğer hususlar:
- Şirket , Kurumlar Vergisi Kanunu'nun 8.maddesi 4-d bendine göre Kurumlar Vergisi'nden ve Gelir Vergisi Kanununun 94.maddesi 6-a bendine göre Gelir Vergisi'nden muafır.Bu nedenle 31 Aralık 2002 ve 2001 tarihleri itibariyle ilişikteki mali tablolarda herhangi bir vergi yükümlülüğü mevcut değildir.
 - SPK 'nın 13 Kasım 2001 tarihli Seri IV No:27 tebliği çerçevesinde yatırım ortaklıklarının kar dağıtımını hesaplanırken gerçekleşmemiş sermaye kazançlarının (değerleme farklarının) dikkate alınmaması kuralı getirilmiştir.
 - SPK Hükümleri gereği Şirket tarafından hazırlanan Fon Akım,Nakit Akım,Satışların Maliyeti ve Kar Dağıtım Tabloları ,Ek-1,Ek-2,Ek-3 ve Ek-4'de yer almaktadır.

Yukarıdaki maddelerde yer almayan işletme için belli bir öneme sahip olan muhasebe politikaları: Yoktur.



The image shows three handwritten signatures in black ink. The first signature on the left is written in a cursive style. The second signature in the middle is more stylized and elongated. The third signature on the right is a simple, bold stroke. Below the signatures, there is a circular stamp with some text inside, which is partially obscured and difficult to read.

5. Ortaklığın 01/01/2001 -31/12/2002 dönemi Gelir Tablosu Dipnotları:


GARANTİ YATIRIM ORTAKLIĞI ANONİM ŞİRKETİ

31 ARALIK 2002 VE 2001 TARİHLERİ İTİBARIYLA
AYRINTILI GELİR TABLOSU DİPNOTLARI
(Para birimi—Aksi belirtilmedikçe Milyon Türk Lirası)

1. Dönemin tüm amortisman giderleri ile itfa ve tükenme payları:8,743 TL (2001-5,916TL)
 - a) Amortisman giderleri :8,743 TL(2001-5,916TL)
 - aa) Normal amortisman giderleri :5,499TL (2001-3862TL)
 - ab) Yeniden değerlemeden doğan amortisman giderleri :3,244TL(2001-2,054TL)
 - b) İtfa ve tükenme payları : Yoktur(2001-Yoktur).
2. Dönemin reeskont ve karşılık giderleri:
 - Hisse senetleri değer düşüklüğü :136,783TL (2001-yoktur)
 - Kıdem tazminatı karşılığı :6,888TL(2001-8,521TL)
3. Dönemin tüm finansman giderleri: Yoktur.(2001-Yoktur)
4. Dönemin finansman giderlerinden ortaklar, bağlı ortaklıklar ve iştiraklerle ilgili kısmın tutarı (Toplam tutar içindeki payları %20'yi aşanlar ayrıca gösterilecektir): Yoktur.(2001 – Yoktur).
5. Ortaklar,bağlı ortaklıklar ve iştiraklerle yapılan satış ve alışlar (toplam tutar içindeki payları %20'yi aşanlar ayrıca gösterilecektir.): Dönem içindeki tüm menkul kıymet alış ve satış işlemlerine Garanti Yatırım aracılık etmiştir.
6. Ortaklar,bağlı ortaklık ve iştiraklerden alınan ve bunlara ödenen faiz, kira ve benzerleri: Menkul kıymetler portföyünü oluşturan devlet tahvil,hazine bonusu ile hisse senedi alım satım işlemlerinin tamamı Şirket'in ortaklarından olan Garanti Yatırım ve ilişkili kuruluşlarından olan Garanti Portföy ile gerçekleştirilmektedir.Şirket, bu işlemlere ilişkin olarak Garanti Yatırım'a toplam 56,239TL (2001-51,201TL). tutarında aracılık komisyon gideri ödemiş ve genel yönetim giderlerine dahil etmiştir.Ayrıca,Garanti Portföy ile yapılan portföy yönetim sözleşmesine bağlı olarak 2002 yılında 104,910TL (2001-68,956TL) tutarında portföy yönetim bedeli ödenerek,ilişkideki gelir tablosunda genel yönetim giderlerine dahil edilmiştir.

Şirket'in Garanti Yatırım'dan kiraladığı ofise ilgili olarak 5,000TL (2001-3,234TL) tutarında kira gideri oluşmuş ve genel yönetim giderlerinde gösterilmiştir.

Şirket'in Garanti Hayat ve Garanti Sigorta ile yapmış olduğu sigorta poliçelerine bağlı olarak 2002 yılında ödediği 4,497TL (2001-3,513TL) tutarındaki sigorta gideri ilişikteki gelir tablosunda genel yönetim giderlerinde gösterilmiştir.



7. Yönetim kurulu başkan ve üyeleriyle genel müdür, genel koordinatör, genel müdür yardımcılar gibi üst yöneticilere cari dönemde sağlanan ücret ve benzeri menfaatlerin toplam tutarı: Genel müdüre ödenen ücret ve benzeri menfaatler toplamı 21,462TL (2001-17,325TL)'dir.
8. Amortisman hesaplama yöntemleri ile bu yöntemlerle yapılan değişikliklerin dönemin amortisman giderlerinde meydana getirdiği artış (+) veya azalış (-): Maddi duran varlıklar için ağırlıklı ortalama maliyet yöntemi uygulanmaktadır. Uygulanan yöntemlerde yıllar arasında herhangi bir değişiklik yoktur.
9. Stok maliyeti hesaplama sistemleri (safha veya sipariş maliyeti gibi) ve yöntemleri (ağırlıklı ortalama maliyet, ilk giren ilk çıkar, hareketli ortalama maliyet gibi): Menkul kıymetler için ağırlıklı ortalama maliyet yöntemi uygulanmaktadır.
10. Varsa, tamamen veya kısmen fiilli stok sayımı yapılmamasının gerekçeleri: 31 Aralık 2002 ve 2001 tarihleri itibarıyla menkul kıymetler İMKB Takas ve Saklama Bankası A.Ş.'de saklamada bulunmaktadır.
11. Yurtiçi ve yurtdışı satışlar hesap kalemi içinde yer alan yan ürün, hurda, dököntü gibi maddelerin satışları ile hizmet satışlarının ayrı ayrı toplamının brüt satışların yüzde yirmisini aşması halinde bu madde ve hizmetlere ilişkin tutarları: Yoktur.
12. İşletmenin varsa satışlarıyla ilgili teşvik ve sübvansiyonlar hakkında bilgi: Yoktur. (2001-Yoktur).
13. Önceki döneme ilişkin gelir ve karlar ile önceki döneme ait gider ve zararların tutarlarını ve kaynaklarını gösteren açıklayıcı not: Yoktur. (2001-Yoktur)
14. Adi ve imtiyazlı hisse senetleri için ayrı ayrı gösterilmek koşuluyla, hisse başına kar ve kar payı oranları:

1,000TL Nominal Değerdeki	Net Dönem Kar
	_____ x 1,000
Hisse Senedi Başına Kar (TL):	Çıkarılmış (Ödenmiş) Sermaye

31 Aralık 2002 tarihi itibarıyla imtiyazlı hisse senedi olan A grubu hisse senetleri ile adi hisse senedi olan B grubu hisse senetlerinin her ikisinde de bin TL tutarındaki hisse başına düşen kar ikibinsekizyüzotuzdört TL (2001-beşbinüçyüzellisekizTL)'dir.

15. Her bir ana üretim grubu için ayrı ayrı olmak üzere , işletmenin dönem içinde gerçekleştirdiği mal ve hizmet üretim miktarındaki değişimler: Yoktur.
16. Her bir ana satış grubu için ayrı ayrı olmak üzere, işletmenin dönem içinde gerçekleştirdiği mal ve hizmet satış miktarlarındaki değişimler: Yoktur.
17. Diğer:



	2002	2001
Faaliyetler İlgili Diğer Gelirler ve Kartlar		
Devlet tahvil/hazine bonusu gelir reeskontu	100,168TL	66,368TL
2000 yılı devlet tahvil/hazine bonusu gelir reeskontu iptali	-	5,723TL
2000 yılı hisse senedi değer azalış karşılığı iptali	-	43,796TL
Hisse senedi değer artış karşılığı	-	309,985TL
	100,168TL	425,872TL

	2002	2001
Diğer Faaliyetlerden Giderler ve Zararlar		
Hisse senedi değer azalış karşılığı	(136,783)TL	-
2001 yılı devlet tahvil/hazine bonusu gelir reeskontu iptali	(66,368) TL	-
2001 yılı hisse senedi değer artış karşılığı iptali	(309,985)TL	-
Diğer	-	(2)
	(513,136)TL	(2) TL

6. Ortaklığın 30/09/2003 tarihi itibariyle Portföy Değeri ve Net Aktif Değeri Tablosu:

GARANTİ YATIRIM ORTAKLIĞI A.Ş.

30-Eyl-2003

Tarihi Portföy Değeri Tablosu

MENKUL KIYMETİN TÜRÜ	NOMİNAL DEĞER	TOPLAM ALIŞ MALİYETİ	TOPLAM RAYIÇ DEĞER	GRUP (%)	GENEL (%)
HİSSE SENETLERİ	169.909.003.873	919.272.951.396	934.679.864.968	100,00%	78,04%
BANKALAR	31.000.897	129.433.435	163.606.691	0,02%	0,01%
AKBANK	30.000.500	126.919.079	161.672.685	0,02%	0,01%
GARANTİ BANKASI	1.000.397	2.514.356	2.536.006	0,00%	0,00%
DOKUMA, GİYİM ESYASI VE DERİ	15.000.000.000	92.375.000.000	98.090.000.000	9,64%	7,52%
KORDSA	15.000.000.000	92.375.000.000	98.090.000.000	9,64%	7,52%
SİGORTA ŞİRKETLERİ	500	2.113	2.411	0,00%	0,00%
AKSİGORTA	500	2.113	2.411	0,00%	0,00%
METAL ESYA, MAKİNA VE GEREÇ YAPIMI	21.971.000.000	159.679.000.000	162.269.544.000	17,25%	13,55%
VESTEL	10.000.000.000	38.625.000.000	37.890.000.000	4,05%	-3,16%
ASELSAN	8.000.000.000	78.200.000.000	78.856.000.000	8,44%	6,58%

